



LE 2 FACCE DI MANCHESTER



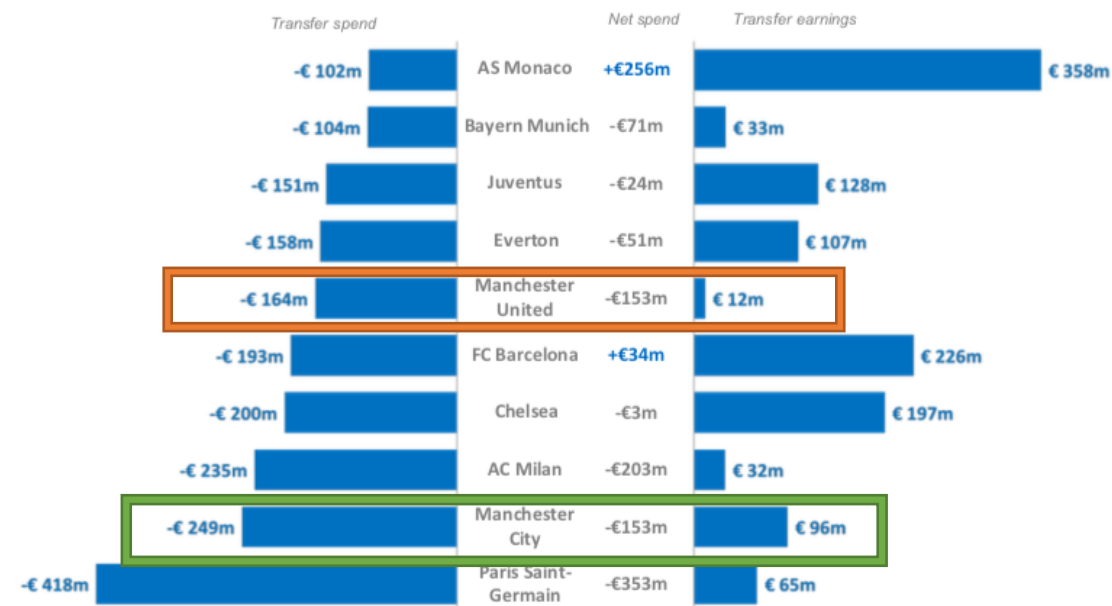
Manchester United  
@ManUtd



Daniilo e Mendy, due difensori da 128 milioni di dollari

## I 10 top club per trasferimenti nel mercato estivo 2017

The top 10 clubs by transfer spend



ACQUISTI

CESSIONI



# MANCHESTER UNITED

Fondazione : 1878

Stadio : Old Trafford (76 100 posti)

Sito web : <https://www.manutd.com/>

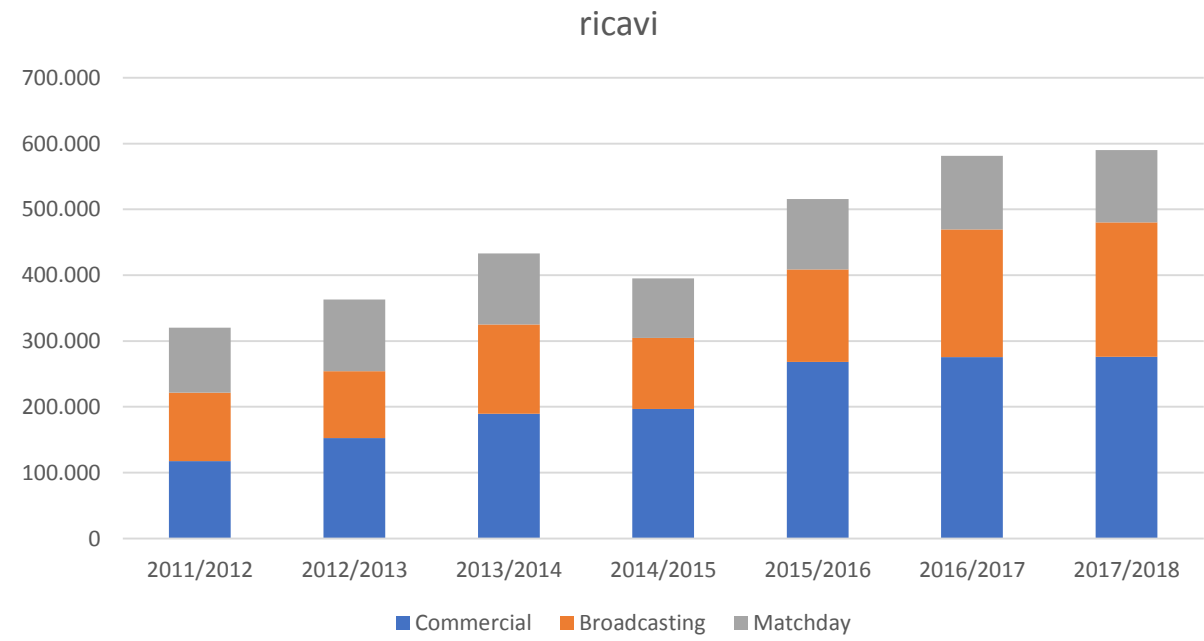
## Palmarès :

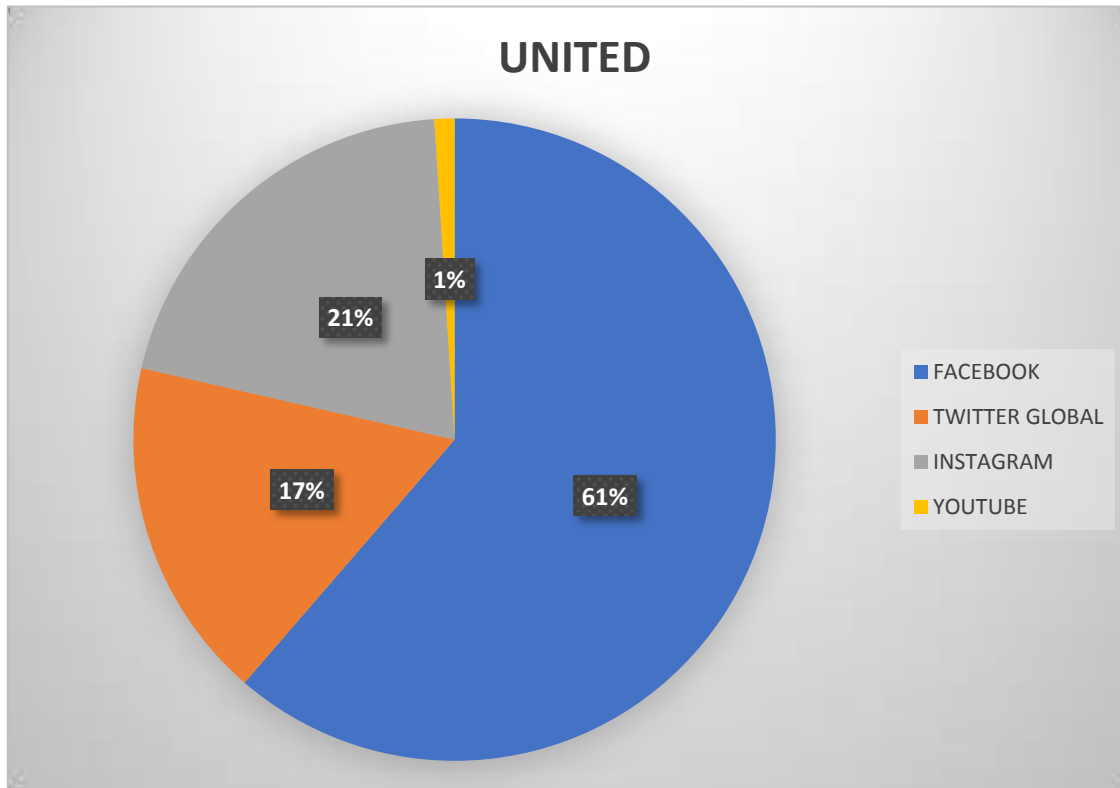
- 3 vittorie in [Champions League](#) (1968, 1999, 2008)
- 1 vittoria in [UEFA Europa League](#) (2017)
- 1 vittoria in [Coppa Intercontinentale](#) (1999)
- 1 vittoria in [Supercoppa UEFA](#) (1991)
- 1 vittoria in [Coppa delle Coppe UEFA](#) (1991)
- 20 vittorie in [Campionato inglese](#) (1908, 1911, 1952, 1956, 1957, 1965, 1967, 1993, 1994, 1996, 1997, 1999, 2000, 2001, 2003, 2007, 2008, 2009, 2011, 2013)
- 12 vittorie in [Coppa d'Inghilterra](#) (1909, 1948, 1963, 1977, 1983, 1985, 1990, 1994, 1996, 1999, 2004, 2016)
- 5 vittorie in [Coppa di Lega inglese](#) (1992, 2006, 2009, 2010, 2017)
- 21 vittorie in [Community Shield](#) (1908, 1911, 1952, 1956, 1957, 1965, 1967, 1977, 1983, 1990, 1993, 1994, 1996, 1997, 2003, 2007, 2008, 2010, 2011, 2013, 2016)



Manchester United - P&L							
Importi in £/000	2011/2012	2012/2013	2013/2014	2014/2015	2015/2016	2016/2017	2017/2018
Commercial	117.611	152.441	189.315	196.931	268.318	275.471	276.099
Broadcasting	103.991	101.625	135.746	107.664	140.440	194.098	204.137
Matchday	98.718	109.123	108.103	90.583	106.857	111.635	109.786
<b>Totale</b>	<b>320.320</b>	<b>363.189</b>	<b>433.164</b>	<b>395.178</b>	<b>515.615</b>	<b>581.204</b>	<b>590.022</b>
PREMIER LEAUGE	2^	1^	7^	5^	5^	6^	2^
CHAMPIONS LEAGUE	Fase a gironi	Ottavi di finale	Quarti di finale	-	Fase a gironi	-	Ottavi di finale
EUROPA LEAGUE	Ottavi di finale				Ottavi di finale	vincitore	-

Matchday include "Ricavi da gare" "Proventi da gestione diritti calciatori" e "Altri ricavi"  
Broadcast include "Diritti TV e proventi media"  
Commercial include "Ricavi da sponsorizzazioni e pubblicità" e "Ricavi da vendite di prodotti e licenze"





FACEBOOK	TWITTER GLOBAL	INSTAGRAM	YOUTUBE
73,300	20,600	24,400	1,200

Dati in milioni SOCIAL EUROPE





# MANCHESTER CITY

Fondazione : 1880

Stadio : Etihad Stadium (55 097 posti)

Sito web : <https://www.mancity.com/>



## Palmarès :

- 1 vittoria in [Coppa delle Coppe UEFA](#) (1970)
- 5 vittorie in [Campionato inglese](#) (1937, 1968, 2012, 2014, 2018)
- 5 vittorie in [Coppa d'Inghilterra](#) (1904, 1934, 1956, 1969, 2011)
- 5 vittorie in [Coppa di Lega inglese](#) (1970, 1976, 2014, 2016, 2018)
- 5 vittorie in [Community Shield](#) (1937, 1968, 1972, 2012, 2018)

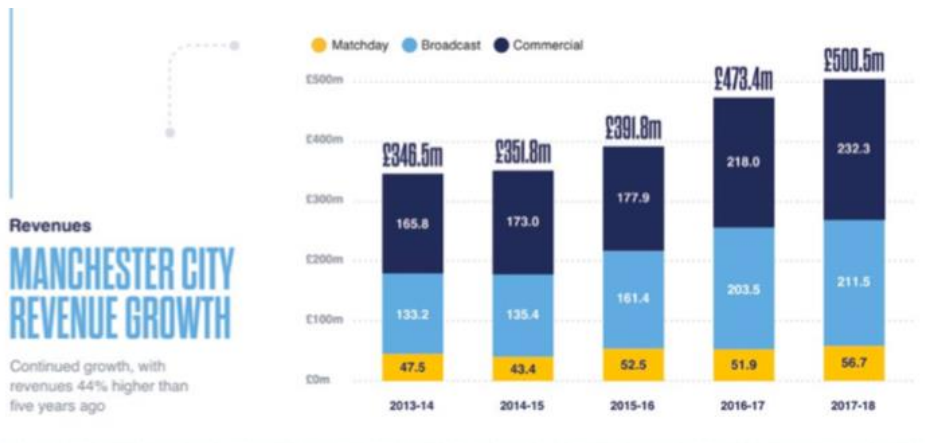
Manchester City - P&L							
Importi in £/000	2011/2012	2012/2013	2013/2014	2014/2015	2015/2016	2016/2017	2017/2018
Commercial	107,50	143,00	165,80	173,00	177,90	218,00	232,30
Broadcasting	88,10	88,40	133,20	135,50	161,40	203,50	211,50
Matchday	35,50	39,60	47,50	43,30	52,50	51,90	56,70
<b>Totale</b>	<b>231,10</b>	<b>271,00</b>	<b>346,50</b>	<b>351,80</b>	<b>391,80</b>	<b>473,40</b>	<b>500,50</b>
PREMIER LEAUGE	1^	2^	1^	2^	4^	3^	1^
CHAMPIONS LEAGUE	gironi	gironi	ottavi di finale	ottavi di finale	semifinali	ottavi di finale	quarti di finale
EUROPA LEAGUE	ottavi di finale	ottavi di finale					

Matchday include "Ricavi da gare" "Proventi da gestione diritti calciatori" e "Altri ricavi"

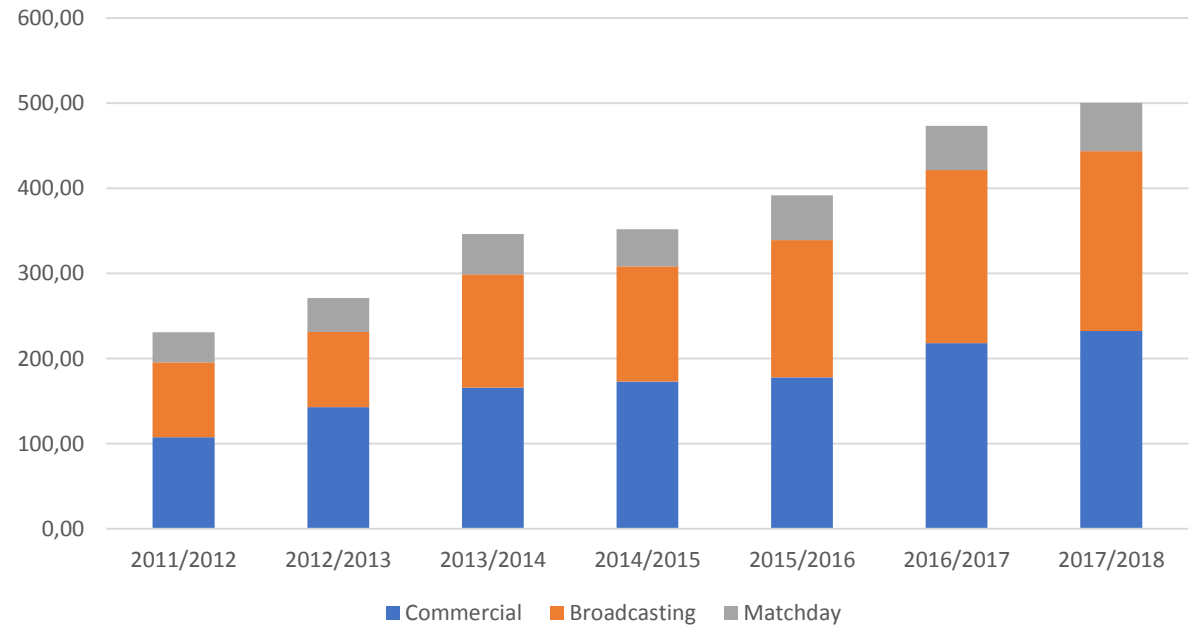
Broadcast include "Diritti TV e proventi media"

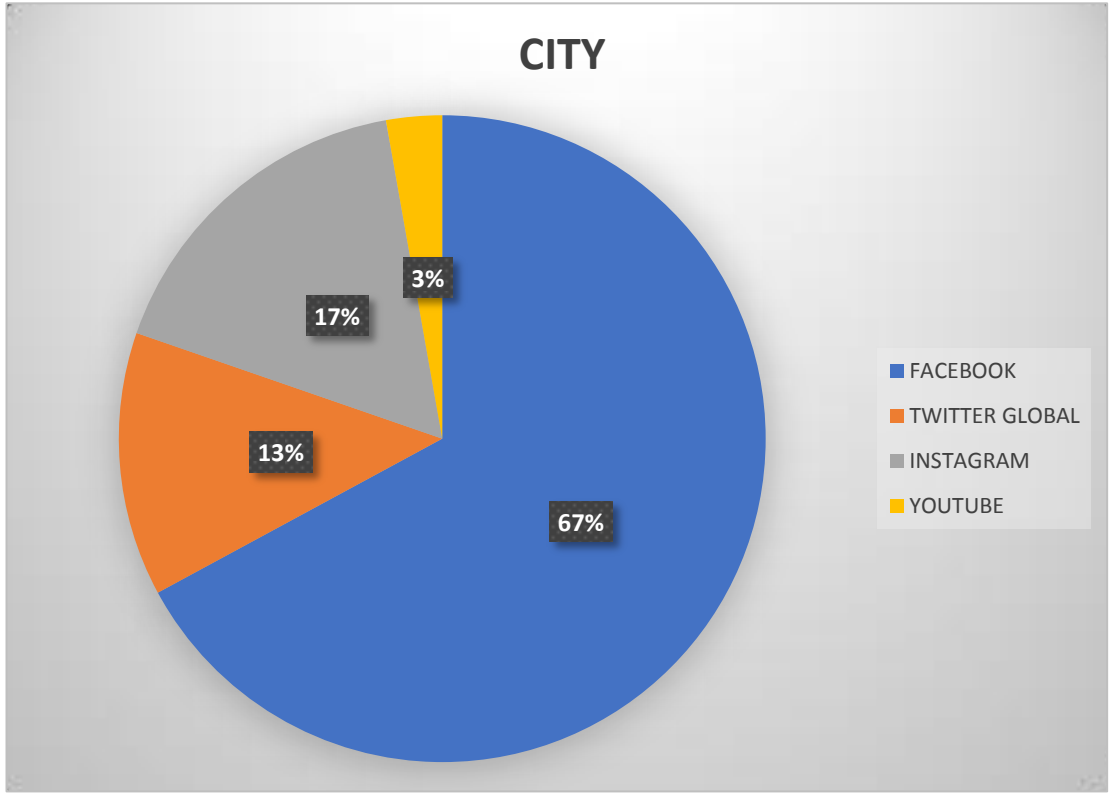
Commercial include "Ricavi da sponsorizzazioni e pubblicità" e "Ricavi da vendite di prodotti e licenze"

Focus: crescita del 45% dei ricavi in 5 anni



ricavi





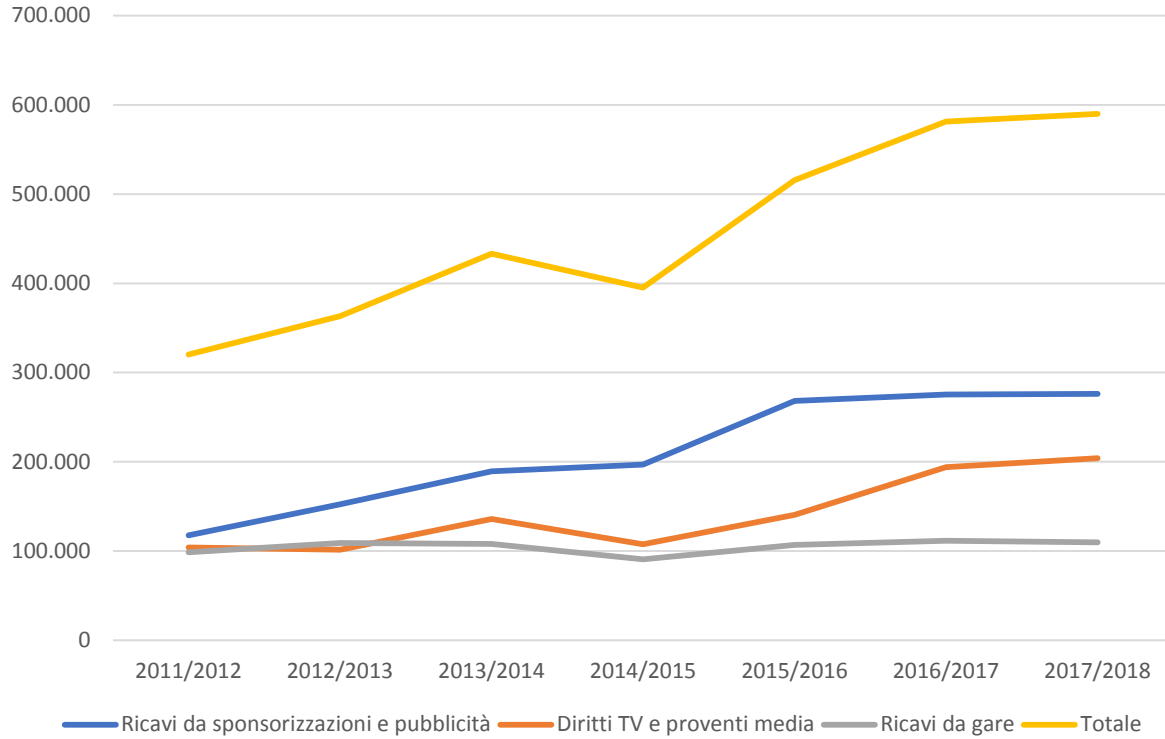
FACEBOOK	TWITTER GLOBAL	INSTAGRAM	YOUTUBE
36,100	7,100	9,100	1,500

Dati in milioni SOCIAL EUROPE

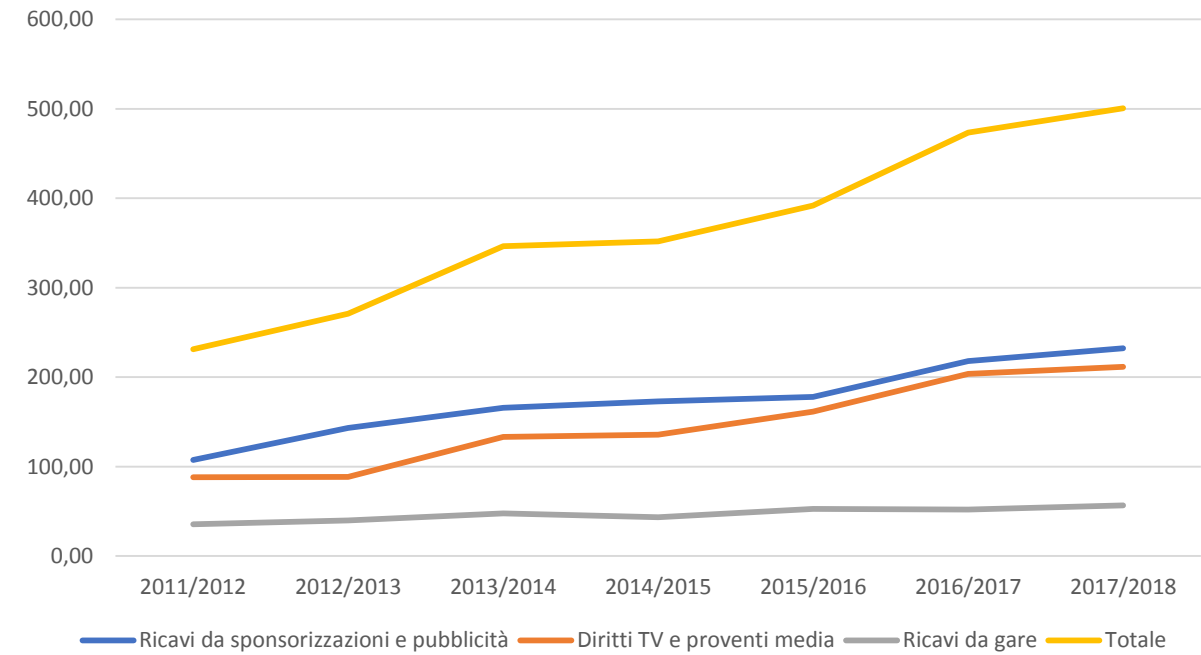




### RICAVI UNITED



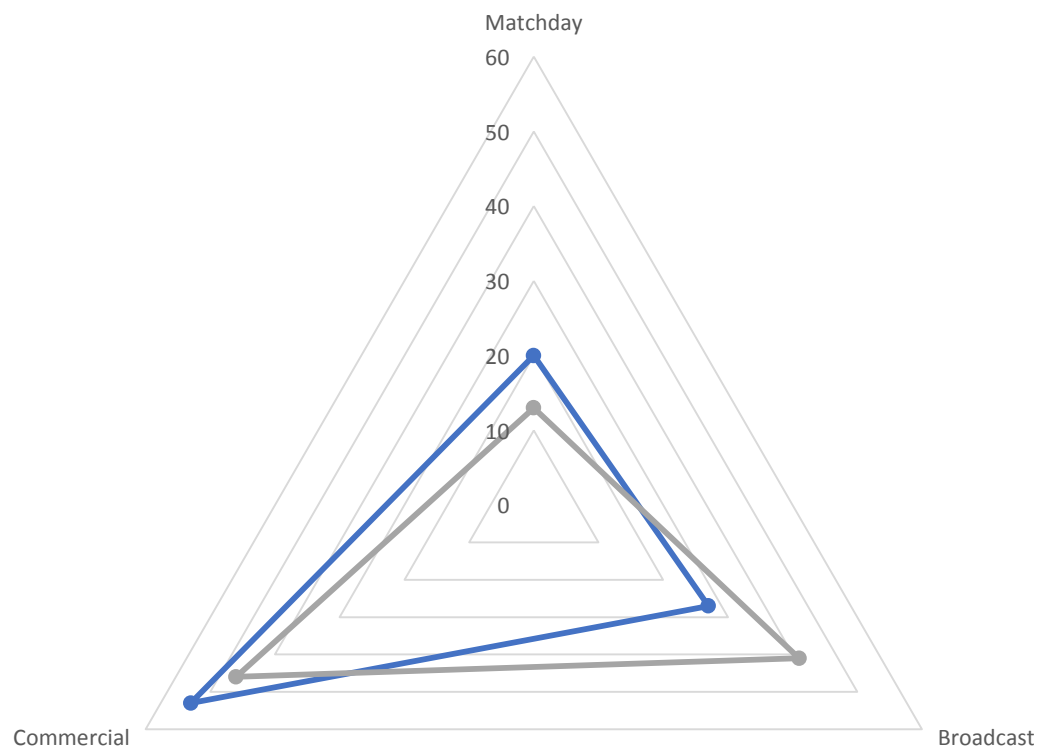
### RICAVI CITY



Matchday include "Ricavi da gare" "Proventi da gestione diritti calciatori" e "Altri ricavi"  
 Broadcast include "Diritti TV e proventi media"  
 Commercial include "Ricavi da sponsorizzazioni e pubblicità" e "Ricavi da vendite di prodotti e licenze"

## Ricavi - Distribuzione della composizione percentuale

Manchester United Manchester City



Composizione percentuale fatturato	Manchester United	Manchester City
Matchday	20	13
Broadcast	27	41
Commercial	53	46

- **GRAFICO A CONFRONTO SUI SOCIAL**

Dati in milioni SOCIAL EUROPE

